

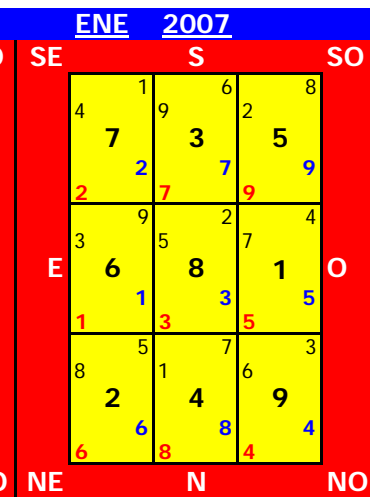
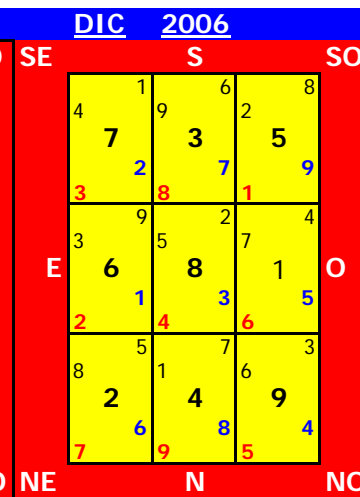
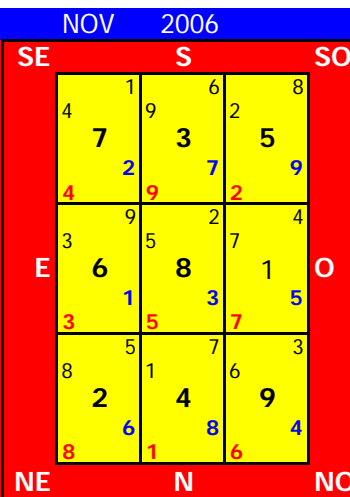
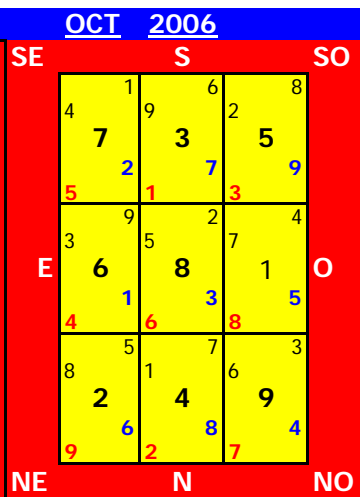
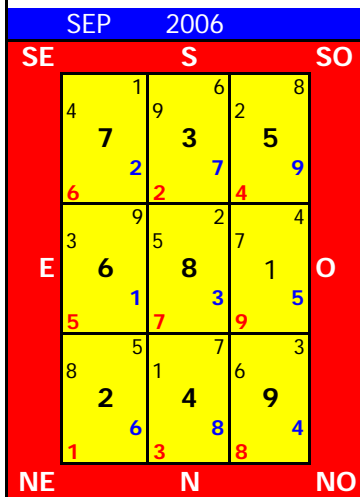
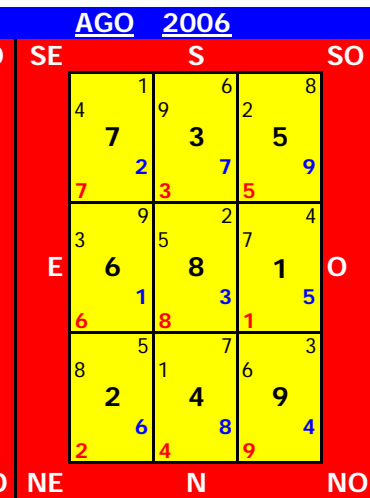
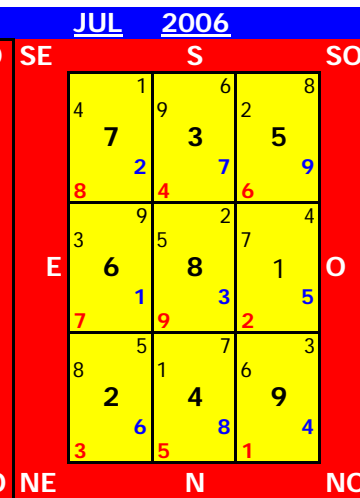
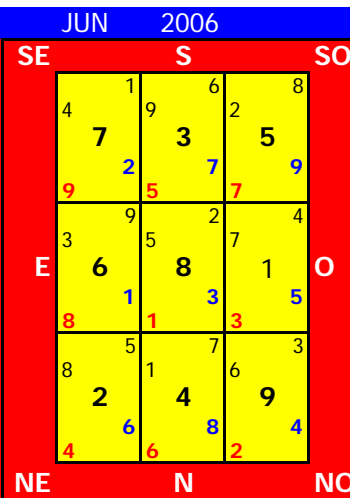
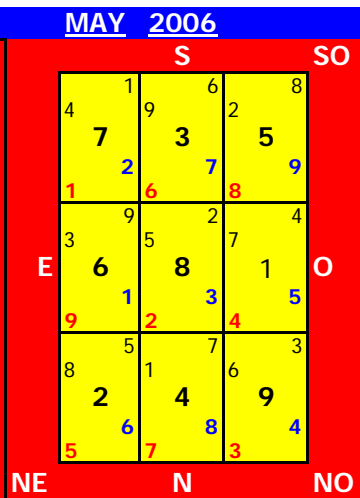
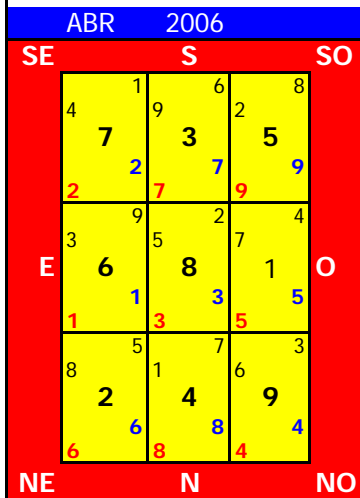
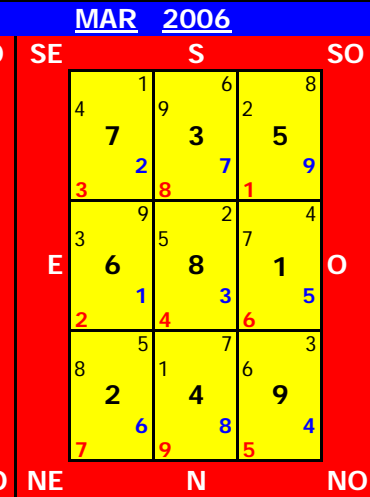
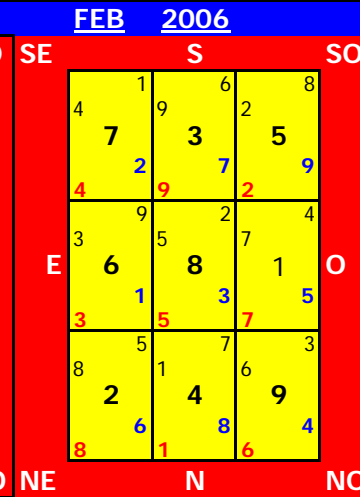
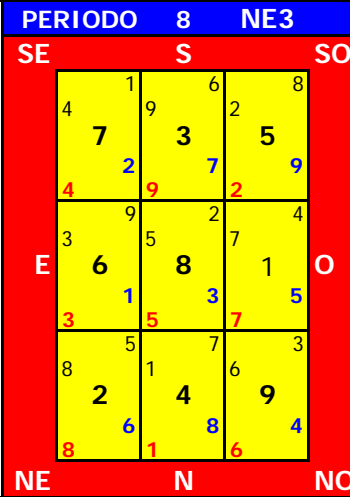
CALCULO DE ESTRELLAS VOLADORAS

NOMBRE: NOMBRE

PROYECTO: Informacion de la propiedad

FRENTE	NE3	AÑO	2006
PERÍODO	8	KUA:	3
AGUA	2	FEB	5
DRAGÓN	5		
PUERTA	SO3	3	

FECHA: Octubre 10,2006



LAS SIETE TABLAS DEL FRENTE

FEB 2006			FEB 2006			FEB 2006			FEB 2006			FEB 2005		
S	SO	O	SO	O	NO	O	NO	N	NO	N	NE	N	NE	E
9 6 3	2 5 7	8 7 1	8 5 1	7 1 9	4 6 3	7 1 4	6 9 3	1 4 7	6 9 4	3 4 8	7 8 5	1 8 3	7 2 6	5 3 9
SE		NO	S		N	SO		NE	O		E	NO		SE
4 7 2	1 5 8	2 6 9	9 3 7	6 8 3	2 1 4	2 5 8	8 2 6	5 8 2	7 1 5	4 8 3	2 6 1	6 9 4	3 8 7	5 2 1
E	NE	N	SE	E	NE	S	SE	E	SO	S	SE	O	SO	S
FACHADA NE			FACHADA ESTE			FACHADA SE			FACHADA SUR			FACHADA SO		

OK

OK

FEB 2006		
NE	E	SE
8 2 8	5 6 2	9 1 3
1 4 1	7 8 5	2 9 3
6 9 6	3 1 7	4 2 5
NO	O	SO
FACHADA OESTE		

FEB 2006		
E	SE	S
3 6 3	9 4 1	1 7 3
8 2 8	5 8 6	2 5 3
1 4 1	7 9 6	3 1 4
N	NO	O
FACHADA NO		

TABLA MAESTRA DE ESTRELLAS VOLADORAS

Esta tabla ha sido diseñada por el Maestro Juan M. Alvarez, para el uso de estudiantes avanzados del Centro Cultural del Feng Shui. La tabla de estrellas voladoras calcula las estrellas natales, estrellas del año y mes.

Pasos para obtener la formación de estrellas natales, año y mes en su residencia ó negocio:

1. Determine su fachada (pared que recibe más luz, ó Chí del exterior)
2. Mida la dirección de la fachada, indicando el sector. Ejemplo: Norte, sector 1 = N1 Suroeste, sector 3 = SO3 Este, sector 2 = E2
3. Entre la información en las casillas como sigue:

FRENTE		←	Entre la dirección de la fachada, indicando sector (N1, N2 ó N3, SO1, SO2 ó SO3...)
PERÍODO		←	Entre el período de construcción del hábitat.
AGUA			*La estrella natal de agua es calculada por la tabla
DRAGÓN			*La estrella natal montaña es calculada por la table
PUERTA		←	Entre la dirección de la puerta principal (no coincide necesariamente con la fachada).

Solamente podrá entrar información en las casillas color crema claro. El resto de las casillas están protegidas.

4. Entre el año presente.

AÑO		←	Año presente (2006)
KUA:			*La tabla calcula el trigramas del año automáticamente.
FEB			*La tabla calcula la primera estrella mensual del año (Febrero)

Las siete tablas del frente muestran las formaciones de estrellas para las ocho direcciones magnéticas.

Ejemplo:

Residencia construida y ocupada el 30 de Marzo 2005 (período de construcción #8)

Fachada coincide con la puerta principal orientada al Noreste, sector 3.

FRENTE	NE3
PERÍODO	8
AGUA	2
DRAGÓN	5
PUERTA	NE3

Entrar NE3

Entrar número del período de construcción

*La tabla calcula la estrella natal de agua

*La tabala calcula la estrella natal montaña

Entrar la dirección de la puerta principal

AÑO	2006
KUA:	3
FEB	5

Entrar el año presente

*La tabla calcula el trigramas del año presente

*La tabla calcula el trigramas del primer mes del año

PERIODOS DE CONSTRUCCION		
De>	A:	PC
1864	1884	1
1884	1904	2
1904	1924	3
1924	1944	4
1944	1964	5
1964	1984	6
1984	2004	7
2004	2024	8
2024	2044	9

La formación de estrellas muestra las estrellas voladoras natales y temporales, para sector de la residencia.

Las estrellas natales son tres:

- Agua ó frente, arriba derecha
- Base (centro)
- Montaña (Dragón) ó asiento, arriba izquierda

Las estrellas temporales mostradas en la tabla son:

- Estrella del año, abajo derecha (número azul)
- Estrella del mes, abajo izquierda (número rojo)

FEB 2006			
SE	S		SO
4	1	9	6
7	2	3	8
4	9	7	5
E	3	9	2
6	5	8	7
1	3	1	4
3	5	7	5
NE	8	5	7
2	1	6	3
6	4	9	4
8	1	6	4
NE	N	NO	

Estrella natal de agua. En el NO.

Estrella natal montaña, en el NO

Estrella Base, NO

Estrella del año, en el sector NO

Estrella del mes, en sector NO

Como la dirección de la residencia es Noreste 3, es conveniente utilizar la tabla Noreste-3 de las Siete Tablas del Fente, Página 2.

FEB 2006			
S	SO		O
9	6	8	4
3	2	5	7
9	7	9	1
9	2	7	5
SE	4	1	2
7	5	8	3
4	2	3	6
4	5	6	4
E	3	9	5
6	8	1	7
1	2	4	8
3	8	6	1
E	NE	N	
FACHADA NE			